


Chargeur pour Beneli MP90 .32




1- POSITIONNEMENT DE LA CHARGEUR




2- PUSSEZ LA TÊTE




3- INSEREZ LA CARTOUCHE



4- RELÂCHEZ LA TÊTE



5- PUSSEZ LA CARTOUCHE AU FOND



6- C'EST FAIT, RECOMMENCEZ LA PROCEDURE
UTILISEZ DE LA GRAISSE SILICONE POUR LUBRIFIER